


















RIEPILOGO PREFERENZE

ELEZIONI PARLAMENTO EUROPEO 26 MAGGIO 2019

VOTI DI PREFERENZA

CANDIDATI	L I S T E																	TOTALI voti di preferenza validi
	1	2	3	4	5	6	7	8	9	10	11	12	13	14	15	16	17	
	 EUROPA VERDE	 LEGA-SALVINI	 GIORGIA MELONI - FRATELLI D'ITALIA	 PARTITO PIRATA	 IL POPOLO DELLA FAMIGLIA	 PARTITO ANIMALISTA	 PARTITO DEMOCRATICO	 LA SINISTRA	 PPA POPOLO PARTITE IVA	 Più EUROPA	 MOVIMENTO 5 STELLE	 POPOLARI PER L'ITALIA	 FORZA NUOVA	 BERLUSCONI - FORZA ITALIA	 SVP	 PARTITO COMUNISTA	 CASAPOUND - DESTRE UNITE	
VOTI PREFERENZA N.	VOTI PREFERENZA N.	VOTI PREFERENZA N.	VOTI PREFERENZA N.	VOTI PREFERENZA N.	VOTI PREFERENZA N.	VOTI PREFERENZA N.	VOTI PREFERENZA N.	VOTI PREFERENZA N.	VOTI PREFERENZA N.	VOTI PREFERENZA N.	VOTI PREFERENZA N.	VOTI PREFERENZA N.	VOTI PREFERENZA N.	VOTI PREFERENZA N.	VOTI PREFERENZA N.	VOTI PREFERENZA N.	VOTI PREFERENZA N.	
1	4	952	97	0	5	0	135	2	0	7	5	1	1	168	3	3	2	1.385
2	1	33	35	0	1	0	13	1	0	0	10	0	0	1	0	0	1	96
3	0	50	2	0	0	0	58	1	0	4	12	4	0	5	0	0	0	136
4	2	42	3	0	0	0	25	0	0	1	1	0	0	9	0	0	0	83
5	0	2	0	0	1	0	2	0	0	0	0	0	0	8	0	0	1	14
6	0	12	21	0	2	0	6	1	0	4	3	2	0	1	0	0	0	52
7	0	117	1	1	0	0	31	0	0	0	0	0	0	18		0	0	168
8	0	1	24	0	2	0	5	0	0	0	2	0	0	0		0	0	34
9	0	2	0		2		4	1	0	0	1	0	0	0		0	0	10
10	3	112	0				2	0		0	1	0	0	0		0	0	118
11	2	0	2				74	2		0	2	0	0	4		0	1	87
12	0	5	0				2	1		3	0	0	0	0		0	0	11
13	0	1	4				5	0		1	1	0	0	0		0	0	12
14	2	2	13				6	0		0	19	0	0	0		0	0	42
15	3	4	0				17	0		1	5	0	0	19		0	0	49
TOTALE	17	1.335	202	1	13	0	385	9	0	21	62	7	1	233	3	3	5	2297